



**Mandaya
Royal Hospital**
PURI

Brave
Breast Advanced Cancer Center

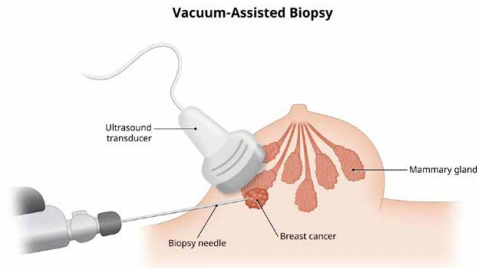
Vacuum Assisted Breast Biopsy (VABB)



 **021- 5092 8888**
*24 hours call center

 **0811-1900 2000**
*Whatsapp text only





© IHH Healthcare Singapore


Pengertian

Vacuum Assisted Breast Biopsy atau disingkat dengan VABB adalah metode biopsi dengan prosedur invasif yang minimal dan aman. Biopsi adalah tindakan pengambilan sampel jaringan payudara untuk kemudian diperiksa di laboratorium untuk mengetahui sifatnya ganas atau tidak.

Kapan VABB diperlukan?

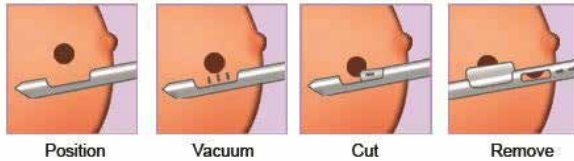
Ketika pemeriksaan klinis maupun hasil pencitraan x-ray payudara menunjukkan adanya kelainan jaringan yang sangat kecil di payudara sehingga sulit diraba dan dinilai. Ketika kondisi pasien tidak memungkinkan menjalani biopsi dengan metode bedah biasa

*Hubungi breast care nurse kami di +62 811-1990-3792
jika punya pertanyaan seputar kanker payudara






Vacuum assisted biopsy

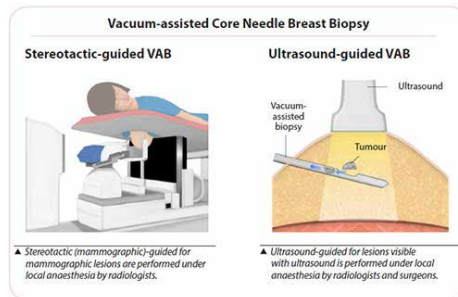


Prosedur VABB

- Pemberian anestesi atau bius lokal di payudara.
- Dokter akan membuat sayatan kecil di kulit payudara sebagai tempat masuk ujung alat
- Setelah ujung alat vakum berhasil masuk, beberapa sampel jaringan diambil dengan menggunakan penghisap vakum yang lembut dan pisau kecil yang berputar di dalam probe.
- Dengan teknologi yang ada, jaringan yang sudah dipotong menggunakan pisau kecil tersebut akan terhisap dan tersimpan ke ruang hampa
- Setelah itu, sampel jaringan diperiksa oleh Dokter Spesialis Patologi Anatomi.

Prosedur biopsi ini dilakukan dengan panduan pencitraan, yaitu USG. Dengan begitu, gambar yang diperoleh dari pemindaian memungkinkan dokter dapat memastikan posisi jarum dengan benar. Metode biopsi ini memungkinkan dokter mendapatkan sampel jaringan dari area yang tepat, sehingga tidak perlu terlalu banyak mengambil sampel.





Setelah VABB

- Prosedur ini hanya menimbulkan sedikit jaringan parut. Anda juga tidak perlu dijahit setelahnya, karena sayatannya sangat kecil.
- Payudara akan diberikan tekanan selama 5 hingga 10 menit setelah tindakan menggunakan kassa untuk mencegah pendarahan atau memar lalu selanjutnya dilakukan pemasangan pembalut luka pada dada.
- Mayoritas akan mengalami memar dan nyeri pada payudara dalam beberapa hari setelah prosedur sehingga dokter akan memberikan obat pereda nyeri. Anda juga disarankan untuk menghindari aktivitas berat selama 24 jam setelah prosedur.
- Hal ini dapat membantu dalam penyembuhan luka pada kulit.



**Informasi Lengkap
Kondisi Kanker Payudara**

*Hubungi breast care nurse kami di +62 811-1990-3792
jika punya pertanyaan seputar kanker payudara

